

**VISION ECONOMIQUE 2022-2023-2024 des dépenses et recettes REELLES de fonctionnement,  
Hors charges financières et charges exceptionnelles**

RECETTES	2022	2023	2024
Produits des services (régies, agence postale...)	130 872 €	124 784 €	112 846 €
Impôts et taxes	947 600 €	1 053 977 €	1 135 005 €
Dotations de l'Etat	494 461 €	451 347 €	460 740 €
Produits gestion courante (locations salles et bâtiments)	56 133 €	68 884 €	70 148 €
<b>TOTAL</b>	<b>1 629 066 €</b>	<b>1 698 992 €</b>	<b>1 778 739 €</b>

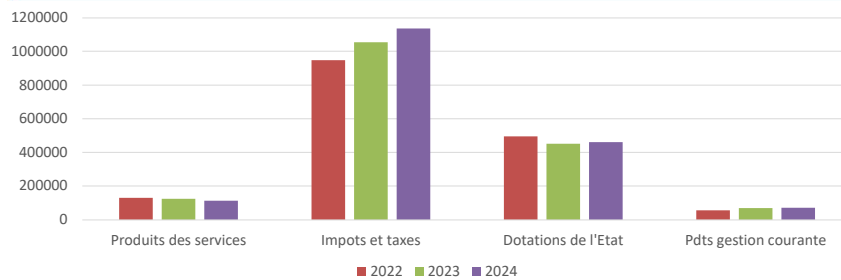
DEPENSES	2022	2023	2024
Charges à caractère général	485 359 €	531 989 €	476 500 €
Charges de personnel	607 470 €	633 016 €	653 526 €
Autres charges gestion courante	135 124 €	135 740 €	139 399 €
<b>TOTAL</b>	<b>1 227 953 €</b>	<b>1 300 745 €</b>	<b>1 269 425 €</b>

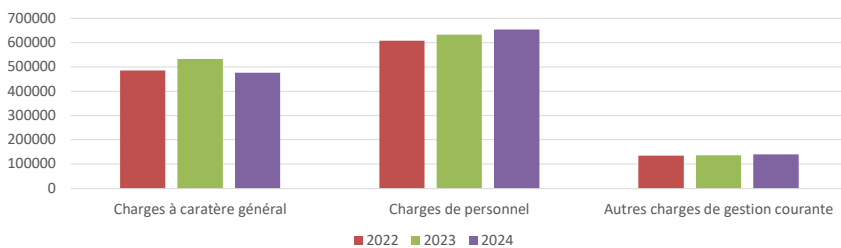
<b>Soit une EPARGNE BRUTE</b>	<b>401 113 €</b>	<b>398 247 €</b>	<b>509 314 €</b>
-------------------------------	------------------	------------------	------------------

1

### RECETTES FONCTIONNEMENT - vision économique



### DEPENSES FONCTIONNEMENT - vision économique



2

## VISION ECONOMIQUE 2022-2023-2024 des dépenses et recettes REELLES d'investissement

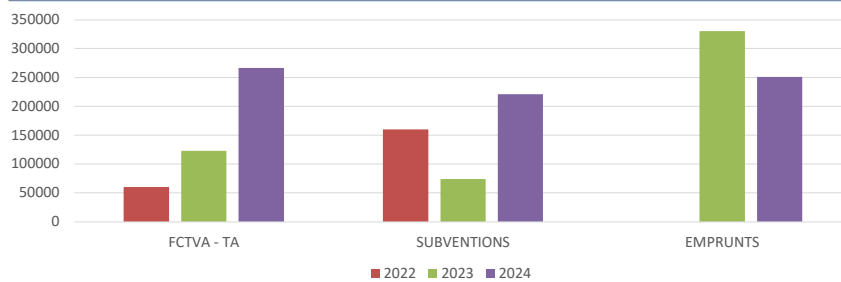
RECETTES	2022	2023	2024
10- FCTVA et taxe aménagement	60 123 €	122 953 €	266 252 €
13- Subventions d'investissement	159 813 €	73 935 €	220 784 €
16- Emprunts	0 €	330 200 €	250 750 €
<b>TOTAL</b>	<b>219 936 €</b>	<b>527 088 €</b>	<b>737 786 €</b>

DEPENSES	2022	2023	2024
20- Immobilisations incorporelles	48 027 €	22 416 €	4 764 €
204 – Subventions d'équipements	127 280 €	74 458 €	83 525 €
21- Immobilisations corporelles	154 614 €	140 943 €	222 536 €
23- Immobilisations en cours	151 385 €	918 633 €	941 820 €
16 – Remboursement emprunts	109 747 €	27 416 €	31 632 €
<b>TOTAL</b>	<b>591 053 €</b>	<b>1 183 866 €</b>	<b>1 284 277 €</b>

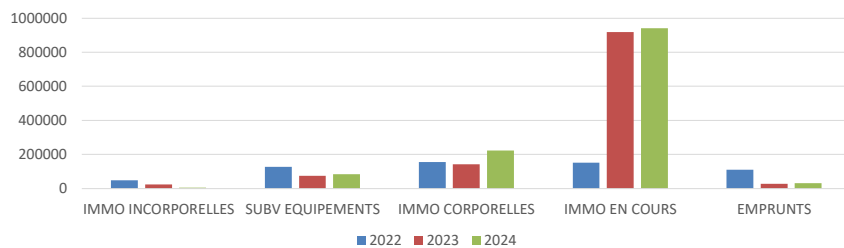
**Soit un résultat négatif de -371 117 € -656 778 € -546 491 €**

3

## RECETTES INVESTISSEMENT - vision économique



## DEPENSES INVESTISSEMENT - vision économique



4

## DEPENSES des charges à caractère général par rubrique

	2022	2023	2024
<b>ADMINISTRATIF</b>	<b>99 482 €</b>	<b>99 738 €</b>	<b>107 299 €</b>
<b>ECOLES*</b>	<b>72 851 €</b>	<b>92 665 €</b>	<b>95 794 €</b>
<b>VOIRIE**</b>	<b>124 266 €</b>	<b>140 496 €</b>	<b>127 527 €</b>
<b>BATIMENTS***</b>	<b>188 758 €</b>	<b>199 090 €</b>	<b>145 935 €</b>

**ADMINISTRATIF - 2024 inauguration – théâtre - JEP**

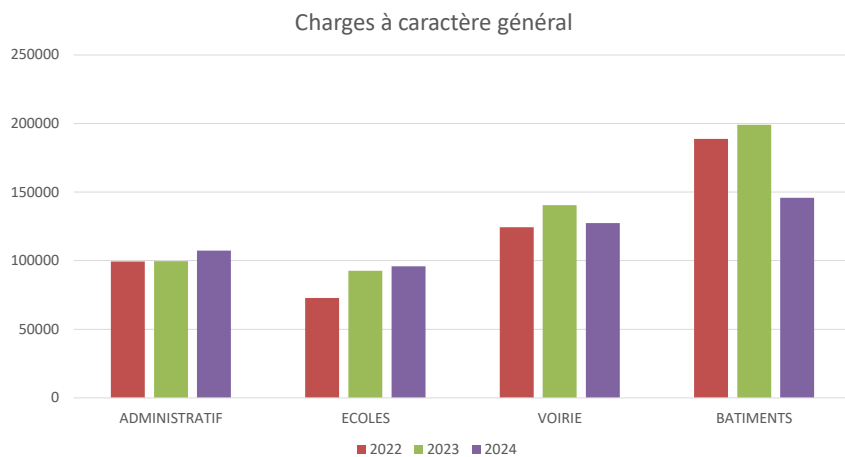
**\*ECOLES** : Restoria prix et nbre de repas en hausse

**\*\*VOIRIE** : 2024 – 25000 € service commun CCPF et 2023 démolition Gerbé et 3<sup>e</sup> terrain

**\*\*\*BATIMENTS** : 2022 forte hausse électricité – 2023 façade ex-gerbé – 2024 manque 10 000 euros ten services

5

## DEPENSES des charges à caractère général par rubrique



6

# BUDGET GENERAL

Présentation  
du Compte Administratif 2024  
et du Budget Primitif 2025

**PROPOSITION de Budget**

7

8

## Budget général – Dépenses de fonctionnement

CHAPITRES	CA 2023	BP 2024	CA 2024	BP 2025
011 – Charges à caractère général	531 989,31 €	578 300,00 €	476 500,81 €	608 150,00 €
012 – Charges de personnel et frais assimilés	633 016,56 €	684 000,00 €	653 526,04 €	684 000,00 €
014 – Atténuation de produits	6 004,05 €	5 000,00 €	59 €	5 000 €
65 – Autres charges de gestion courante	135 739,95 €	154 410,00 €	139 399,17 €	171 900,00 €
66 – Charges financières	9 009,59 €	22 000,00 €	22 352,62 €	22 000,00 €
67 – Charges exceptionnelles	72,50 €	2 000,00 €	0,00 €	2 000,00 €
68 – Dotations aux amortissements, aux dépréciations et provisions	500,00 €	8 000,00 €	917,40 €	1 500,00 €
<b>Total des dépenses réelles de fonctionnement</b>	<b>1 316 331,96 €</b>	<b>1 453 710,00 €</b>	<b>1 292 755,04 €</b>	<b>1 494 550,00 €</b>
023 – Virement à la section d'investissement	0,00 €	862 124,00 €	0,00 €	829 351,00 €
042 – Opérations d'ordre de transfert entre sections	7 285,27 €	7 500,00 €	14 176,87 €	15 000,00 €
<b>Total des dépenses d'ordres de fonctionnement</b>	<b>7 285,27 €</b>	<b>869 624,00 €</b>	<b>14 176,87 €</b>	<b>844 351,00 €</b>
<b>TOTAL DEPENSES DE FONCTIONNEMENT</b>	<b>1 323 617,23 €</b>	<b>2 323 334,00 €</b>	<b>1 306 931,91 €</b>	<b>2 338 901,00 €</b>

9

## Budget général – Recettes de fonctionnement

CHAPITRES	CA 2023	BP 2024	CA 2024	BP 2025
013 – Atténuation de charges	653,00 €	-	1 263,66 €	-
70 – Produits des services, du domaines et ventes diverses	124 784,94 €	105 000,00 €	112 846,25 €	104 999,12 €
73 – Impôts et taxes	1 053 977,04 €	930 283,72 €	1 135 005,08 €	1 000 000,00 €
74 – Dotations, subventions et participations	451 346,70 €	344 000,00 €	460 740,58 €	344 000,00 €
75 – Autres produits de gestion courante	68 884,32 €	46 000,00 €	70 148,62 €	50 000,00 €
76 – Produits financiers	4,20 €	5,00 €	4,50 €	5,00 €
77 – Produits exceptionnels	500,00 €	500,00 €	1 088,98 €	500,00 €
<b>Total des recettes réelles de fonctionnement</b>	<b>1 700 150,20 €</b>	<b>1 425 788,72 €</b>	<b>1 781 097,67 €</b>	<b>1 499 504,12 €</b>
042 – Opérations d'ordre de transfert entre sections	0,00 €		0,00 €	
R 002 Résultat de fonctionnement reporté	1 170 504,62 €	897 545,28 €	897 545,28 €	839 396,88 €
<b>TOTAL RECETTES DE FONCTIONNEMENT</b>	<b>2 870 654,82 €</b>	<b>2 323 334,00 €</b>	<b>2 678 642,95 €</b>	<b>2 338 901,00 €</b>

10

## Budget général – Dépenses d'investissement

CHAPITRES	CA 2023	BP 2024	CA 2024	BP 2025
16 – Emprunts et dettes assimilées	27 415,80 €	40 999,69 €	31 632,06 €	290 000,00 €
20 – Immobilisations incorporelles	22 416,00 €	20 000,00 €	4 764,00 €	15 000,00 €
204 – Subventions d'équipement versées	74 458,00 €	196 000,00 €	83 525,00 €	68 000,00 €
21 – Immobilisations corporelles	140 942,90 €	281 000,00 €	222 535,62 €	290 999,84 €
23 – Immobilisations en cours	918 633,41 €	950 000,00 €	941 820,34 €	650 000,00 €
27 – Participations financières autres établissement ( <b>Lotiss. Champ Union</b> )	0,00 €	-	0,00 €	-
<b>Total des dépenses réelles d'investissement</b>	<b>1 183 866,11 €</b>	<b>1 487 999,69 €</b>	<b>1 284 277,02 €</b>	<b>1 313 999,84 €</b>
040 – Opérations d'ordres de transfert entre sections				
041 – Opérations patrimoniales	34 110,00 €		34 737,57 €	
<b>Total des dépenses d'ordres d'investissement</b>	<b>34 110,00 €</b>		<b>€</b>	
D 001 – Solde d'exécution de la section d'investissement reporté	302 795,99 €	649 492,31 €	649 492,31 €	532 314,16 €
<b>TOTAL DEPENSES D'INVESTISSEMENT</b>	<b>1 520 772,10 €</b>	<b>2 137 492,00 €</b>	<b>1 968 506,90 €</b>	<b>1 846 314,00 €</b>

11

## Budget général - Recettes d'investissement

CHAPITRES	CA 2023	BP 2024	CA 2024	BP 2025
001 – Solde exécution de la section				
10 – Dotations, fonds divers et réserves	122 953,10 €	104 999,69 €	266 251,59 €	84 999,84 €
1068 – Dotations, fonds divers et réserves	302 795,99 €	649 492,31 €	649 492,31 €	532 314,16 €
13 – Subventions d'investissement	73 935,43 €	513 376,00 €	220 784,40 €	325 000,00 €
16 – Emprunts et dettes assimilées	330 200,00 €		250 000,00 €	59 649,00 €
165 – Dépôts et cautionnements reçus			750,00 €	
21 – Immobilisations corporelles				
23 – Immobilisations en cours			€	
27 – Autres Immobilisations financières				
<b>Total des recettes réelles d'investissement</b>	<b>829 884,52 €</b>	<b>1 267 868,00 €</b>	<b>1 387 278,30 €</b>	<b>1 001 963,00 €</b>
021 – Virement de la section de fonctionnement		862 124,00 €		829 351,00 €
024 – Terrains bâtis – Produit de cession				
040 – Opérations d'ordre de transfert entre sections	7 285,27 €	7 500,00 €	14 176,87 €	15 000,00 €
041 – Opérations patrimoniales	34 110,00 €		34 737,57 €	
<b>Total des recettes d'ordres d'investissement</b>	<b>41 395,27 €</b>	<b>869 624,00 €</b>	<b>48 914,44 €</b>	<b>844 351,00 €</b>
<b>TOTAL RECETTES D'INVESTISSEMENT</b>	<b>871 279,79 €</b>	<b>2 137 492,00 €</b>	<b>1 436 192,74 €</b>	<b>1 846 314,00 €</b>

12

## Synthèse Compte Administratif 2024 et affectation de résultat

13

### COMPTE ADMINISTRATIF 2024 BAZOUGES-CRE SUR LOIR

Le compte administratif 2024 de la commune se solde par un résultat net (**hors report N-1**) :

#### EN FONCTIONNEMENT :

Recettes **1 781 097,67 €** et dépenses **1 306 931,91 €**  
soit un excédent de **474 165,76€**

#### EN INVESTISSEMENT :

Recettes **1 436 192,74 €** et dépenses **1 319 014,59 €**  
soit un excédent de **117 178,15 €**

14

## COMPTE ADMINISTRATIF 2024 BAZOUGES-CRE SUR LOIR

Le compte administratif 2024 de la commune se solde par un résultat cumulé (réalisations + reports n-1) :

### EN FONCTIONNEMENT :

Recettes **2 678 642,95 €** et dépenses **1 306 931,91 €**  
soit un excédent de **1 371 711,04€**

### EN INVESTISSEMENT :

Recettes **1 436 192,74 €** et dépenses **1 968 506,90 €**  
soit un déficit de **- 532 314,16 €**

15

## RESULTAT ANNEE 2024

- FONCTIONNEMENT : **+ 1 371 711,04 €**
  - INVESTISSEMENT : **- 532 314,16 €**
- 
- Soit un RESULTAT de **+ 839 396,88 €**
  - Besoin de financement investissement
  - = **532 314,16 €**

16



## AFFECTATION DE RESULTAT 2024

**Dépenses d'investissement D 001 :**

**= 532 314,16 €**

**Recettes d'investissement R 1068 (besoin de financement) :**

**= 532 314,16 €**

**Recettes de fonctionnement R002**

**= 839 396,88 €**

**Virement de la section de fonctionnement**

(transfert possible du fonctionnement vers l'investissement pour équilibrer la section investissement)

**Soit une dépense en fonctionnement D023 : 829 351 €**

**Et une recette en investissement R021 : 829 351 €**

17

## AFFECTATION DE RESULTAT 2024

**FONCTIONNEMENT : + 1 371 711,04 €**

**INVESTISSEMENT : - 532 314,16 €**

**Soit un RESULTAT de + 839 396,88 €**

**Besoin de financement investissement = 532 314,16 €**

DEPENSES	RECETTES
<b>532 314,16 €</b>	<b>1 371 711 04€</b>
DI 001 = 532 314,16 €	RI 1068 = 532 314,16 €
	RF 002 = 839 396,88€

**Si besoin, possibilité de transférer de l'excédent de fonctionnement en investissement :**

DEPENSES	RECETTES
DF CH 023 = 829 351 €	RI CH 021= 829 351 €

18

## Synthèse du Budget Primitif 2025

<b>Total dépenses de FONCTIONNEMENT</b>	<b>2 338 901,00 €</b>
<b>Total recettes de FONCTIONNEMENT</b>	<b>2 338 901,00 €</b>
<b>Total dépenses d'INVESTISSEMENT</b>	<b>1 846 314,00 €</b>
<b>Total recettes d'INVESTISSEMENT</b>	<b>1 846 314,00 €</b>